

DR. JAN EHRHARDT

1 | 4

**Fondsmanagement: DJE Kapital AG**

Fondsmanager	Dr. Jan Ehrhardt
Verantwortlich seit	14.11.2005
Co-Fondsmanager	Stefan Breintner
Verantwortlich seit	01.07.2019
<b>Mindestanlagesumme</b>	<b>3'000'000 EUR</b>

**Stammdaten**

ISIN	LU0229080733
WKN	A0F567
Bloomberg	DJEDIXP LX
Reuters	LU0229080733.LU
Kategorie	Aktien weltweit dividendenorientiert
Mindestaktienquote	51%
Teilfreistellung der Erträge gem. Inv.-Steuer-Ges. <sup>1</sup>	30%
VG / KVG <sup>2</sup>	DJE Investment S.A.
Fondsmanagement	DJE Kapital AG
Ertragsverwendung	ausschüttend <sup>2</sup>
Geschäftsjahr	01.01. - 31.12.
Auflagedatum	14.11.2005
Fondswährung	EUR
Fondsvolumen (28.03.2024)	117 Mrd. EUR
TER p.a. (29.12.2023) <sup>2</sup>	0.86%

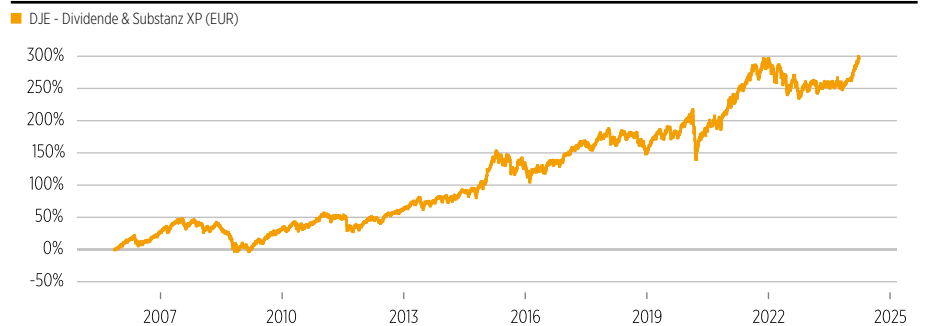
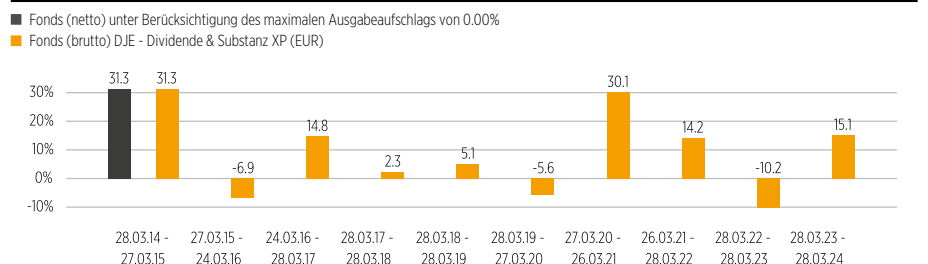
Dieser Teilfonds/Fonds bewirbt ESG-Merkmale gemäß Artikel 8 der Offenlegungsverordnung (EU Nr. 2019/2088).<sup>3</sup>

**Ratings & Auszeichnungen<sup>4</sup> (28.03.2024)**

**Morningstar Rating Gesamt<sup>5</sup>** ★★★

**DJE - DIVIDENDE & SUBSTANZ XP (EUR)****STRATEGIE**

Der Fokus des DJE - Dividende & Substanz liegt auf Aktien von Unternehmen mit stabilen hohen Dividendenausschüttungen und starker Substanz. Das Fondsmanagement achtet auch auf eine anlegerfreundliche Unternehmenspolitik mit Kapitalrückgaben und Aktienrückkäufen (Total Shareholder Return). Der Fonds investiert international, unabhängig von Index-Vorgaben und verfolgt einen aktiven Value-Ansatz, der sich auf die Werthaltigkeit und die Fundamentaldaten der Unternehmen konzentriert. Zudem kann auch in fest und variabel verzinsliche Wertpapiere investiert werden. Bei der Titelauswahl werden die Unternehmen nach quantitativen und qualitativen Kriterien analysiert. Entscheidend sind dabei Ertragskennzahlen sowie ein umfassendes Spektrum an Bilanzkennziffern, die für die Auswahl substanzstarker Unternehmen entscheidend sind. Die Titelauswahl zielt auf eine überdurchschnittliche Dividendenrendite relativ zum Markt. Es können jedoch auch Werte im Fonds enthalten sein, die aktuell keine Dividende zahlen.

**WERTENTWICKLUNG IN PROZENT SEIT AUFLAGE (14.11.2005)****ROLLIERENDE WERTENTWICKLUNG ÜBER 10 JAHRE IN PROZENT****WERTENTWICKLUNG IN PROZENT**

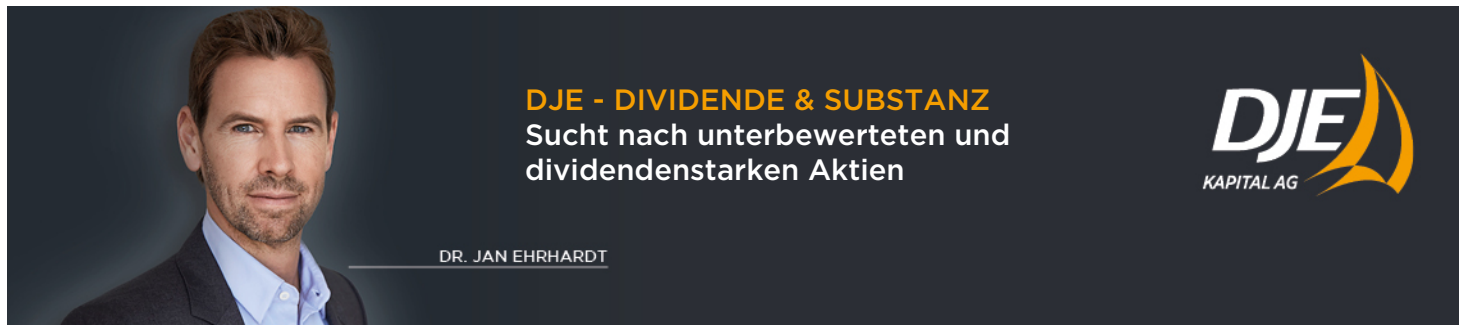
	Lfd. M.	Lfd. Jahr	1 J.	3 J.	5 J.	10 J.	Seit Auflage
Fonds	3.67%	9.47%	15.13%	18.12%	45.04%	118.84%	298.44%
Fonds p.a.	-	-	-	5.69%	7.72%	8.15%	7.82%

Quelle: Anevis Solutions GmbH, eigene Darstellung.

Stand: 28.03.2024

Die Fonds werden von DJE aktiv und, wenn ein Vergleichsindex angegeben ist, ohne Bezug auf diesen verwaltet. Die dargestellten Grafiken und Tabellen zur Wertentwicklung beruhen auf eigenen Berechnungen und wurden nach der BVI-Methode<sup>2</sup> berechnet und veranschaulichen die Entwicklung in der Vergangenheit. Die frühere Wertentwicklung lässt nicht auf zukünftige Renditen schließen. Die Bruttowertentwicklung (BVI-Methode) berücksichtigt alle auf Fondsebene anfallenden Kosten (z.B. die Verwaltungsvergütung), die Nettowertentwicklung zusätzlich den Ausgabeaufschlag. Weitere Kosten können auf Kundenebene individuell anfallen (z.B. Depotgebühren, Provisionen und andere Entgelte). Modellrechnung (netto): Ein Anleger möchte für 1.000 Euro Anteile erwerben. Bei einem max. Ausgabeaufschlag von 0.00% muss er dafür einmalig bei Kauf 0.00 Euro aufwenden. Zusätzlich können Depotkosten anfallen, die die Wertentwicklung mindern. Die Depotkosten ergeben sich aus dem Preis- und Leistungsverzeichnis Ihrer Bank.

1 | Die steuerliche Behandlung hängt von den persönlichen Verhältnissen des jeweiligen Kunden ab und kann künftig Änderungen unterworfen sein.  
2 | siehe Homepage ([www.dje.de/DE\\_de/fonds/fondswissen/glossar](http://www.dje.de/DE_de/fonds/fondswissen/glossar))  
3 | siehe Homepage ([www.dje.de/unternehmen/ueber-uns/Verantwortungsvolles-Investieren/](http://www.dje.de/unternehmen/ueber-uns/Verantwortungsvolles-Investieren/))  
4 | Auszeichnungen und langjährige Erfahrung garantieren keinen Anlageerfolg. Quellenangaben siehe Homepage ([www.dje.de/DE\\_de/unternehmen/auszeichnungen](http://www.dje.de/DE_de/unternehmen/auszeichnungen))  
5 | siehe Seite 4



DR. JAN EHRHARDT

2 | 4

**Vermögensaufteilung in Prozent des Fondsvolumens**

Aktien	98,88%
Kasse	1,12%

Stand: 28.03.2024

Die Vermögensaufteilung kann durch die Addition gerundeter Zahlen marginal von 100% abweichen.

**Die größten Länder in Prozent des Fondsvolumens**

USA	39,26%
Deutschland	12,81%
Frankreich	7,85%
Schweiz	4,39%
Japan	4,01%

Stand: 28.03.2024

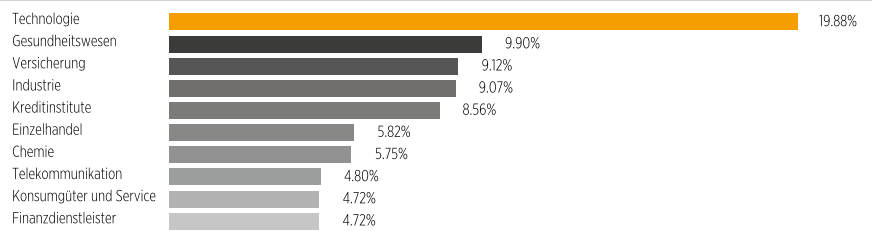
**Fondspreise per 28.03.2024**

Rücknahmepreis	336,04 EUR
Ausgabepreis	336,04 EUR


**Kosten<sup>1</sup>**

Ausgabeaufschlag	0,00%
Verwaltungsvergütung p.a.	0,65%
Depotbankgebühr p.a.	0,06%

<sup>1</sup> | Siehe Basisinformationsblatt (PRIIPs KID) unter <https://www.dje.de/investment-funds/productdetail/LU0229080733#downloads>

**DJE - DIVIDENDE & SUBSTANZ XP (EUR)****TOP-10-BRANCHEN IN PROZENT DES AKTIENPORTFOLIOS**

Stand: 28.03.2024

**TOP-10-POSITIONEN IN PROZENT DES FONDSVOLUMENS**

Beim Kauf eines Fonds erwirbt man Anteile an dem genannten Fonds, der in Wertpapiere wie Aktien und/oder in Anleihen investiert, jedoch nicht die Wertpapiere selbst.

Stand: 28.03.2024

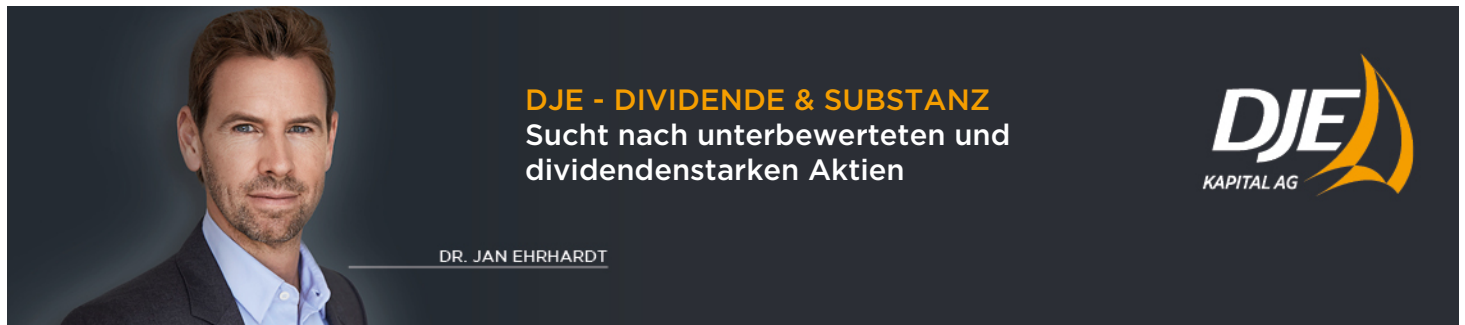
**RISIKOKENNZAHLEN<sup>1</sup>**

Standardabweichung (2 Jahre)	10,20%	Maximum Drawdown (1 Jahr)	-5,06%
Value at Risk (99% / 20 Tage)	-6,48%	Sharpe Ratio (2 Jahre)	0,04

Stand: 28.03.2024

**MONATLICHER KOMMENTAR DES FONDSMANAGERS**

Auch im März konnten die Aktienmärkte ihre Hausse aus den Vormonaten überwiegend fortsetzen. Für den Anstieg der Aktienmärkte im ersten Quartal sorgten gute bzw. sich verbessernde Konjunkturdaten, die besser ausfielen als weithin erwartet. Darunter anhaltend solide Zahlen aus dem US-Arbeitsmarkt, ein sich verbessernder Einkaufsmanagerindex für Dienstleistungen im Euroraum und fiskalische Impulse in China, die zum Erreichen des Wachstumsziels beitragen sollen. Damit verwandelten sich die anfänglichen Rezessionsängste in die Hoffnung, dass eine weiche Landung der großen Wirtschaftsregionen noch immer möglich sei. In diesem Marktumfeld legte der DJE – Dividende & Substanz um 3,67% zu. Im März entwickelten sich alle Sektoren des weltweiten Aktienindex MSCI World positiv. Besonders hohe Zuwächse erzielten die Sektoren Energie, Kreditinstitute und Grundstoffe. Die niedrigsten Zuwächse kamen aus den Sektoren Konsumgüter & Services, Reisen & Freizeit und Automobile. Das Fondsmanagement beließ die Sektorallokation gegenüber dem Vormonat nahezu unverändert. Einzig nennenswerte Ausnahme war die Reduzierung des Sektors Gesundheitswesen. Die Investitionsquote des Fonds ging von 100,13% auf 98,88% zurück, entsprechend betrug die Liquidität 1,12%.

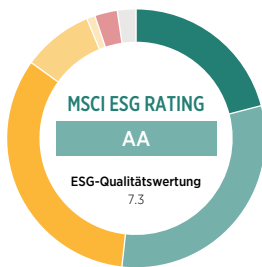


DR. JAN EHRHARDT

3 | 4

**Auswertung von MSCI ESG Research**

MSCI ESG Rating (AAA-CCC)	AA
ESG-Qualitätswertung (0-10)	7.3
Umweltwertung (0-10)	6.2
Soziale Wertung (0-10)	5.4
Governance-Wertung (0-10)	5.7
ESG-Einstufung in Vergleichsgruppe (0% niedrigster, 100% höchster Wert)	70.06%
Vergleichsgruppe	Equity Global (5547 Fonds)
Abdeckungsquote ESG-Rating	97.67%
Gewichtete durchschnittliche CO <sub>2</sub> -Intensität (Tonnen CO <sub>2</sub> pro 1 Mio. US-Dollar Umsatz)	161.52



AAA	20.93%	BB	1.05%
AA	30.82%	B	2.83%
A	33.21%	CCC	0.00%
BBB	8.83%	Ohne Rating	2.33%

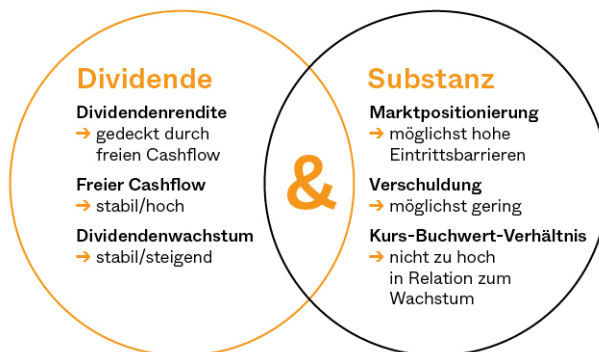
**ESG-Rating** **Bedeutung**

ESG-Rating	Bedeutung
AAA, AA	<b>Vorreiter</b> Unternehmen im Portfolio des Fonds mit starkem und/oder sich verbesserndem Management von finanziell relevanten ESG-Themen (Umwelt-, Sozial- und Unternehmensführungsthemen). Diese Unternehmen sind möglicherweise widerstandsfähiger gegenüber potenziell geschäftsschädigenden Ereignissen in Hinblick auf ESG-Themen.
A, BBB, BB	<b>Durchschnitt</b> Unternehmen im Portfolio des Fonds mit durchschnittlichem Management von ESG-Themen oder eine Mischung aus Unternehmen mit überdurchschnittlichem und unterdurchschnittlichem ESG-Risikomanagement.
B, CCC	<b>Nachzügler</b> Unternehmen im Portfolio des Fonds mit einem sich verschlechternden und/oder ohne angemessenes Management der ESG-Risiken, denen sie ausgesetzt sind. Diese Unternehmen sind möglicherweise anfälliger gegenüber potenziell geschäftsschädigenden Ereignissen (wie z.B. Umwelt- oder Unternehmenskandale).
Ohne Rating	Unternehmen im Portfolio des Fonds, für die noch kein Rating von MSCI vorliegt, diese werden jedoch im Rahmen unserer eigenen Analyse bewertet

Quelle: MSCI ESG Research Stand: 28.03.2024

Informationen zu den nachhaltigkeitsrelevanten Aspekten der Fonds können Sie unter [www.dje.de/unternehmen/ubers-uns/Verantwortungsvolles-Investieren/](http://www.dje.de/unternehmen/ubers-uns/Verantwortungsvolles-Investieren/) abrufen.**DJE - DIVIDENDE & SUBSTANZ XP (EUR)****INVESTMENTKONZEPT**

Dividendenstarke Aktien sind eine Quelle wiederkehrender Erträge, aber ihre Bedeutung wird gern unterschätzt. Langfristig tragen Dividenden oft am stärksten zur Aktien-Performance bei, denn reinvestierte Dividenden profitieren vom Zinseszinsseffekt. Daher werden Aktien mit überdurchschnittlicher Dividendenrendite im DJE - Dividende & Substanz bevorzugt. Entscheidend ist hierbei jedoch nicht die Höhe, sondern v. a. eine stabile, idealerweise steigende Zahlung der Dividenden. Dabei hilft eine niedrige Ausschüttungsquote. Analysen haben gezeigt, dass dividendenstarke Werte in schwierigen Marktphasen robuster sein können als dividenschwache Papiere, da eine Dividende als Puffer vorübergehende Kursverluste abmildern kann. Denn: Gute Substanz und Bilanzqualität sowie eine hohe Dividendenrendite bei möglichst abgesicherter Ertragslage erhöhen die Chance auf anhaltenden Anlageerfolg. Die Titelauswahl zielt auf eine überdurchschnittliche Dividendenrendite relativ zum Markt. Es können jedoch auch Werte im Fonds enthalten sein, die aktuell keine Dividende zahlen.

**WICHTIGE AUSWAHLKRITERIEN**

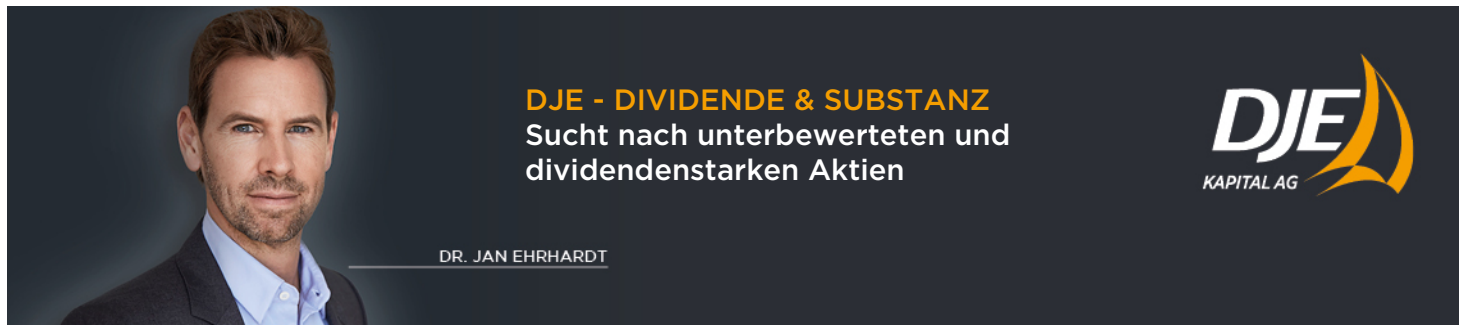
Quelle: DJE Kapital AG. Nur zur Illustration

**CHANCEN UND RISIKEN****Chancen**

- + Partizipation an den Wachstumschancen der globalen Aktienmärkte unabhängig von Vergleichsindexvorgaben.
- + Dividenden bieten ein regelmäßiges Ertragspotenzial zusätzlich zu möglichen Aktienkursgewinnen und können mögliche Kursverluste somit abmildern.
- + Attraktives Niveau bei globalen Dividentiteln.
- + Erfahrener Fondsmanager mit einem auf fundamentaler, monetärer und markttechnischer Analyse beruhendem Ansatz (FMM), der sich seit 1974 bewährt hat.

**Risiken**

- Aktienkurse können markt-, währungs- und einzelwertbedingt relativ stark schwanken.
- Dividenden sind eine freiwillige Leistung von Unternehmen und somit nicht garantiert. Sie können steigen, fallen oder ganz gestrichen werden.
- Währungsrisiken durch einen hohen Auslandsanteil im Portfolio.
- Bisher bewährter Investmentansatz garantiert keinen künftigen Anlageerfolg.



DR. JAN EHRHARDT

4 | 4

**DJE Kapital AG**

Die DJE Kapital AG gehört zur DJE-Gruppe, kann sich auf rund 50 Jahre Erfahrung in der Vermögensverwaltung stützen und ist heute einer der größten bankenunabhängigen Finanzdienstleister im deutschsprachigen Raum. Die Anlagestrategie, sowohl für Aktien- als auch für Anleihen, beruht auf der eigens entwickelten FMM-Methode, der eine systematische Analyse fundamentaler, monetärer und markttechnischer Indikatoren zugrunde liegt. DJE folgt bei der Wertpapierauswahl Nachhaltigkeitskriterien, berücksichtigt ausgewählte nachhaltige Entwicklungsziele, vermeidet oder verringert nachteilige Nachhaltigkeitsauswirkungen und gehört zu den Unterzeichnern der „Prinzipien für verantwortungsvolles Investieren“ der Vereinten Nationen.

Signatory of:

**Kontakt**

DJE Finanz AG  
Zürich  
Tel.: +41 43 344 62 80  
E-Mail: [info@djefinanz.ch](mailto:info@djefinanz.ch)  
[www.djefinanz.ch](http://www.djefinanz.ch)

5 | 2024 Morningstar, Inc. Alle Rechte vorbehalten. Die hierin enthaltenen Informationen: (1) sind für Morningstar und/oder ihre Inhalte-Anbieter urheberrechtlich geschützt; (2) dürfen nicht vervielfältigt oder verbreitet werden; und (3) deren Richtigkeit, Vollständigkeit oder Aktualität wird nicht garantiert. Weder Morningstar noch deren Inhalte-Anbieter sind verantwortlich für etwaige Schäden oder Verluste, die aus der Verwendung dieser Informationen entstehen. Die Wertentwicklung in der Vergangenheit ist keine Garantie für zukünftige Ergebnisse.

**DJE - DIVIDENDE & SUBSTANZ XP (EUR)****Zielgruppe****Der Fonds eignet sich für Anleger**

- + mit mittel- bis langfristigem Anlagehorizont
- + die ihre Aktienanlage auf Dividendenwerte ausrichten wollen
- + zur Risikominimierung gegenüber einer Direktanlage

**Der Fonds eignet sich nicht für Anleger**

- mit kurzfristigem Anlagehorizont
- die einen sicheren Ertrag anstreben
- die keine erhöhten Wertschwankungen akzeptieren

**RECHTLICHE HINWEISE**

Die in diesem Dokument erwähnte kollektive Kapitalanlage (der "Fonds") ist ein Fonds in vertragsrechtlicher Form, nach luxemburgischem Recht. Betreffend die Publikation von Performancedaten des Fonds wird darauf hingewiesen, dass die historische Performance keinen Indikator für die laufende oder zukünftige Performance darstellt und die Performancedaten bei der Ausgabe und Rücknahme der Anteile erhobene Kommissionen und Kosten unberücksichtigt lassen. First Independent Fund Services AG, Klausstrasse 33, CH-8008 Zürich fungiert als die Schweizer Vertreterin des Fonds (die "Schweizer Vertreterin") und NPB Neue Privat Bank AG, Limmatquai 1, Postfach, CH-8022 Zürich fungiert als die Zahlstelle in der Schweiz (die "Schweizer Zahlstelle"). Kopien des Prospekts (inkl. Verwaltungsreglement), der wesentlichen Anlegerinformationen sowie der Jahres- und Halbjahresberichte des Fonds können kostenlos von der Schweizer Vertreterin in Zürich bezogen werden.